



華潤燃氣控股有限公司  
China Resources Gas Group Limited

(於百慕達註冊成立之有限公司)  
(Incorporated in Bermuda with limited liability)

股份代號 stock code : 1193

# 二零一七年全年业绩报告

Bench-marking &  
Growth

學標杆 促發展





目

录

Contents

01

业绩综述

02

公司发展

03

财务营运数据

# 主要业绩指标



|               | 2016年  | 2017年  | 同比    |
|---------------|--------|--------|-------|
| 销气量 (亿方)      | 162.72 | 196.67 | 20.9% |
| 累计用户数 (万户)    | 2,649  | 3,081  | 16.3% |
| 营业额 (亿港元)     | 329.16 | 398.38 | 21.0% |
| 净利润 (亿港元)     | 44.38  | 49.11  | 10.7% |
| 股东应占净利润 (亿港元) | 32.89  | 36.54  | 11.1% |
| 经营性现金流 (亿港元)  | 73.65  | 77.96  | 5.9%  |
| 期末拟派股息 (港仙)   | 30     | 40     | 33.3% |

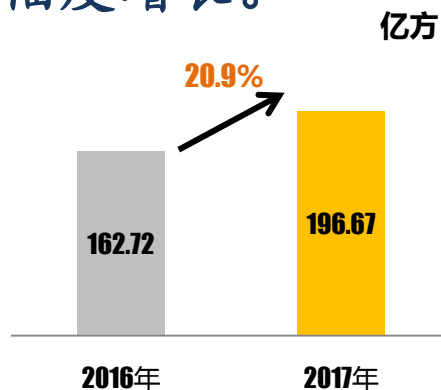
销气量、用户数、营业额等规模类指标均实现较大幅度增长。

## 销气量

**196.67** 亿方

累计销气量达到**196.67**亿方，同比增长**20.9%**，高于全国平均增长**15.3%**，其中：

- 工业销气量同比增长**30.1%**；
- 商业销气量同比增长**23.8%**；
- 居民销气量同比增长**10.5%**。

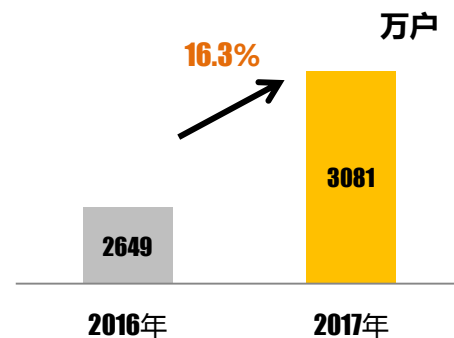


## 用户数

**3,081** 万户

累计燃气用户总数为**3,081**万户，较同期增长**432**万户，包括：

- 新增居民用户**300**万户；
- 新增工商业用户**5**万户；
- 完成青岛项目带来的**127**万用户。

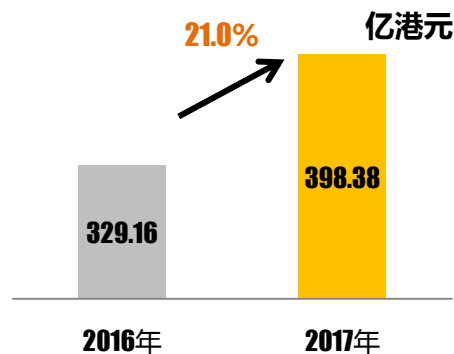


## 营业额

**398.38** 亿港元

营业额**398.38**亿港元，同比增长**21.0%**，其中：

- 燃气收入增长率为**21.8%**；
- 接驳收入增长率为**20.0%**。



# 盈利回报稳定提高

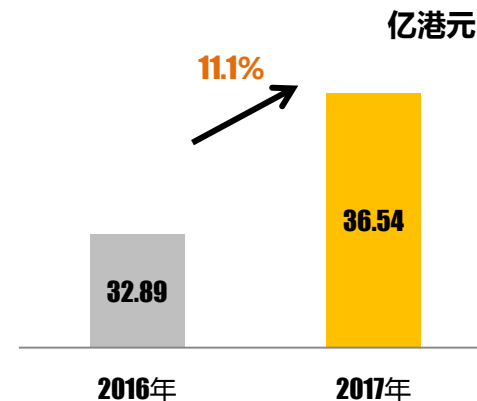


2017年股东应占净利润达到**36.54**亿港元，同比增长**11.1%**；全年拟派息**55**港仙，同比增长**22.2%**。

股东应占  
净利润

**36.54** 亿港元

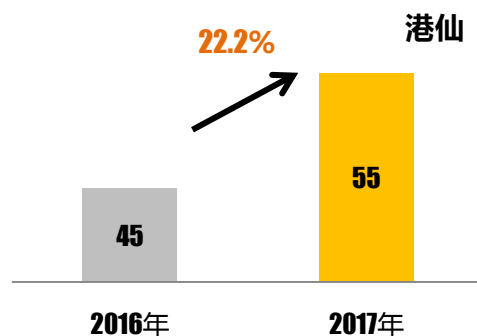
- 股东应占净利润为**36.54**亿港元，同比增长**11.1%**；
- 每股盈利**1.68**港元，同比提高**11.3%**



全年  
拟派息

**55** 港仙

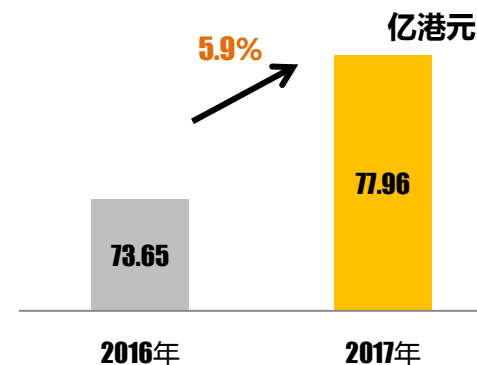
- 拟派末期股息**40**港仙，全年拟派股息**55**港仙，较**2016年45**港仙提高**22.2%**，派息率**33%**。



经营性  
现金流

**77.96** 亿港元

- 经营性现金流为**77.96**亿港元，较去年同比增长**5.9%**。



基于公司持续稳健的良好表现，穆迪在**2018**年将华润燃气信用评级由**Baa1**提升至**A3**。

信用评  
级提升

**A3**

- **2018年2月**，穆迪（**Moddy's**）将华润燃气信用评级由于**Baa1**提升至**A3**级，**A3**评级也是穆迪给予中国城市燃气企业的最高信用评级；
- 穆迪认为华润燃气持续快速发展，经营业绩及财务状况均表现优异；
- 信用评级的提升将进一步降低公司潜在融资的财务成本，为公司长期健康发展提供充足的财务资源。

MOODY'S

稳定

**Baa1 → A3**

 **STANDARD & POOR'S  
RATINGS SERVICES**  
McGraw Hill Financial

正面

**BBB+**

FitchRatings

稳定

**BBB+**

2017年主营业务结构持续优化，销气业务占比不断提高，工业和商业销气量占总销气量的比重持续提升。

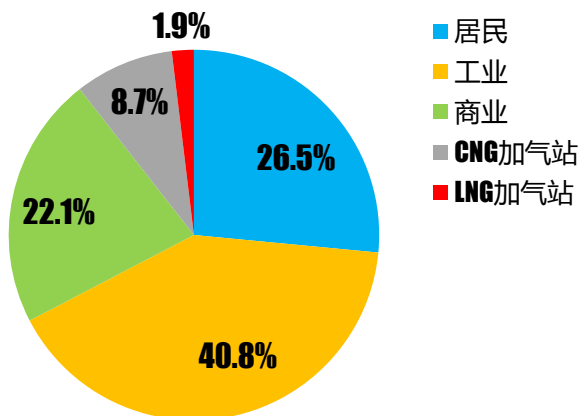
## 销气收入占比提升

销气收入占营业额比重由年初的**72.5%**上升至**73.0%**。

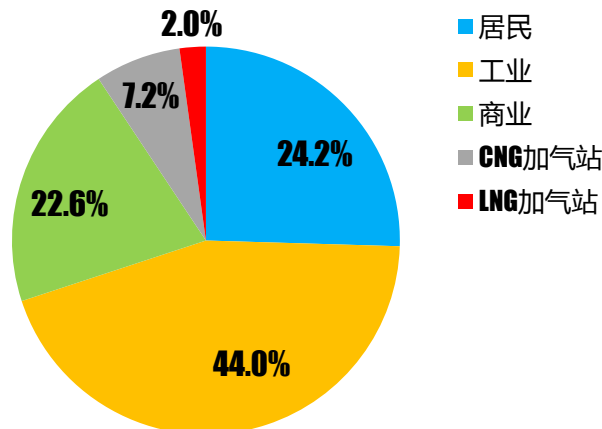
## 销气结构进一步优化

工业用户和商业用户销气占比均有所上升，其中工业售气占比由**40.8%**提升至**44.0%**，商业售气占比由**22.1%**上升至**22.6%**，销气结构进一步优化。

2016年



2017年



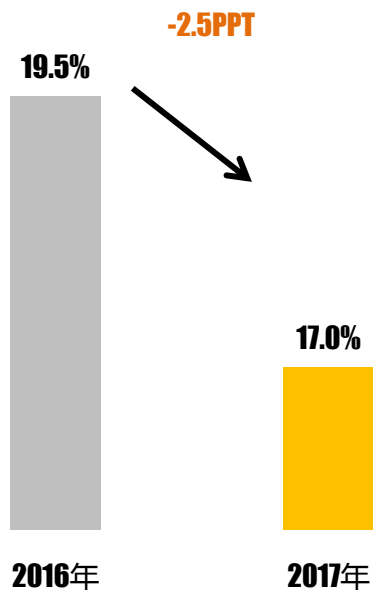
# 费用控制成效明显



2017年公司进一步降本增效，严格控制各项费用支出，实现总费用率下降2.5PPT。

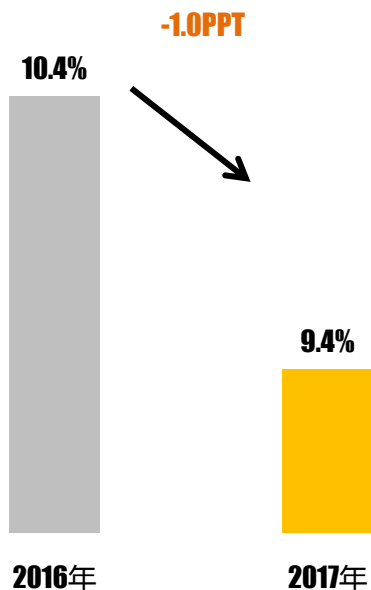
## 总费用率下降

总费用（销售费用+管理费用+财务费用）率由上年的19.5%下降至17.0%，下降2.5PPT。



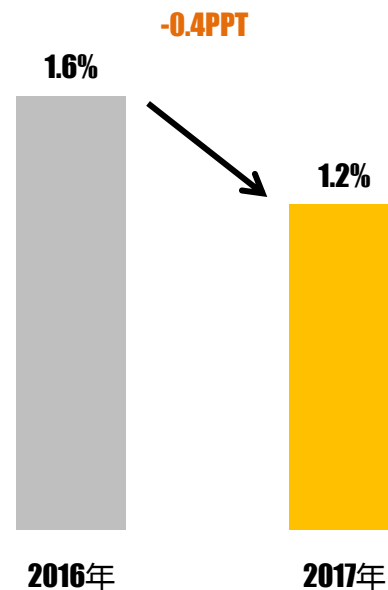
## 销售及分销费用率下降

销售及分销费用率由上年的10.4%下降至9.4%，下降1.0PPT。



## 财务费用率下降

财务费用降低0.59亿港元，财务费用率由上年的1.6%下降至1.2%，下降0.4PPT。







目

录

Contents

01

业绩综述

02

公司发展

03

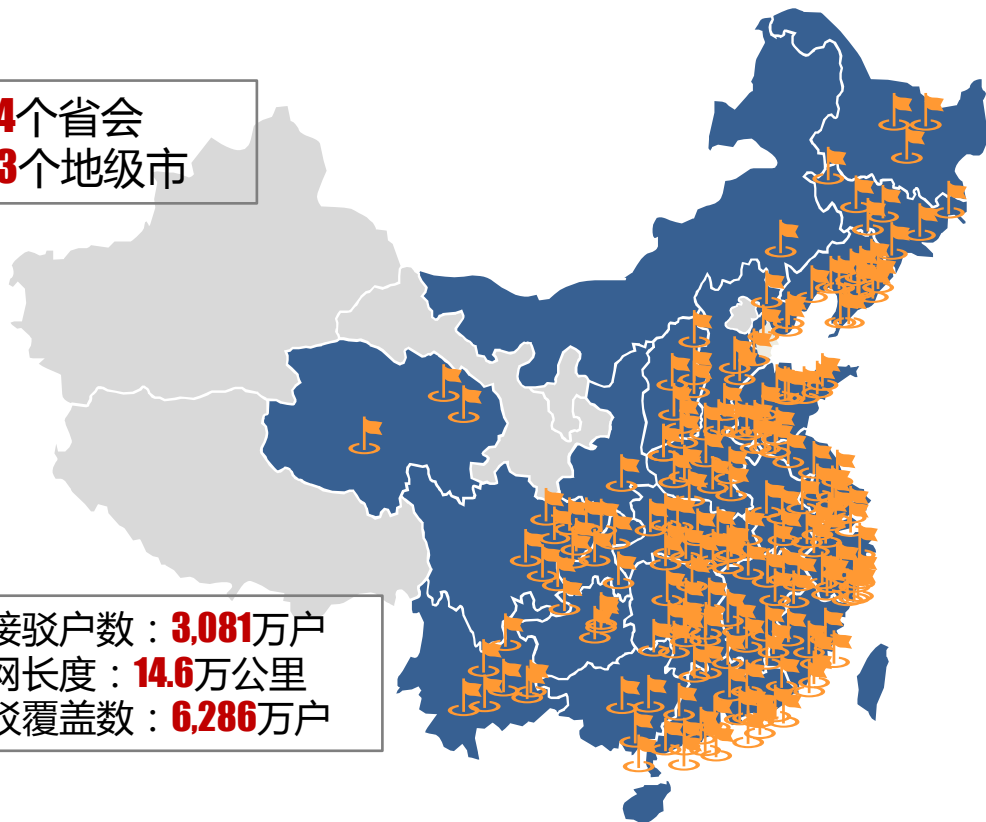
财务营运数据

公司分布在中国经济最具优势的区域，服务超过三千万燃气用户，为未来可持续发展奠定坚实基础，为股东创造稳定回报。

## 全国城市燃气项目 **238** 个

### 专注投资中国城市燃气

14个省会  
73个地级市

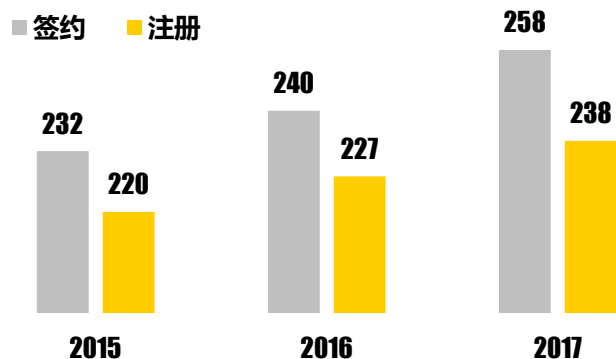


已接驳户数：**3,081**万户  
管网长度：**14.6**万公里  
接驳覆盖数：**6,286**万户

- 布局京津冀、长三角、成渝地区、珠三角大湾区等中国经济发达地区；
- 华润燃气是中国燃气用户及接驳可覆盖人口最多的燃气企业；
- 利用布局优势及城镇化进程，积极拓展城镇周边业务。

2017年华润燃气积极开拓新的燃气项目，累计成立及批准项目**36**个，投资金额**17.19**亿港元。

## 近3年总部累计签约、注册情况



- 2017年华润燃气项目总投资额为**17.19**亿港元，成立及批准新项目**36**个。
- 其中，新注册子公司**18**个，投资金额**8.56**亿港元；董事会批准**18**个新项目，投资金额**8.63**亿港元。

## 2017年主要项目情况

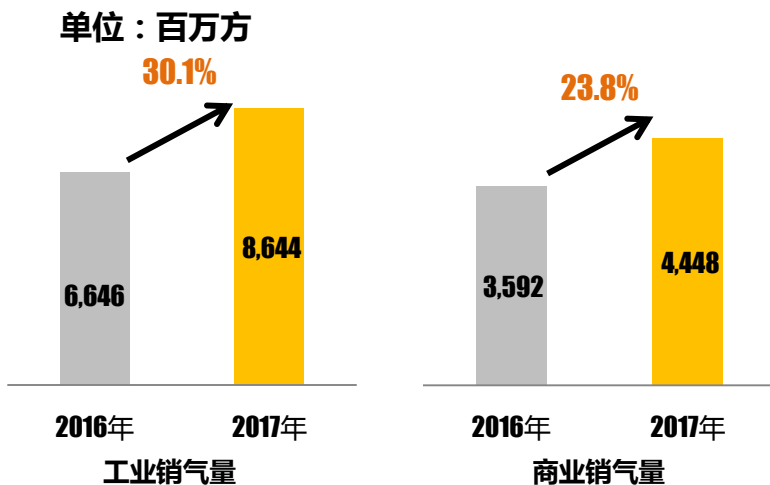
| 编号 | 项目名称            | 地区  | 省份 |
|----|-----------------|-----|----|
| 1  | 成都东景燃气有限责任公司    | 成都市 | 四川 |
| 2  | 开远华润燃气有限公司      | 开远县 | 云南 |
| 3  | 定远华润川油燃气有限公司    | 定远县 | 安徽 |
| 4  | 华润普星电动汽车服务有限公司  | 杭州市 | 浙江 |
| 5  | 重庆石油天然气交易中心有限公司 | 重庆市 | 重庆 |
| 6  | 永嘉县管道燃气经营有限公司   | 永嘉县 | 浙江 |
| 7  | 浦城华润燃气有限公司      | 浦城县 | 福建 |
| 8  | 大连华润燃气有限公司      | 大连市 | 辽宁 |
| 9  | 敦化华润燃气有限公司      | 敦化市 | 吉林 |
| 10 | 独山华润燃气有限公司      | 独山县 | 贵州 |
| 11 | 重庆华润凯源燃气有限公司    | 云阳县 | 重庆 |

积极推动城乡业务发展，包括城市工商业用户煤改气和农村居民煤改气，促进内涵式业务增长。

## 工商业用户开发业务

### 发展成果：

- 依托城市煤改气政策，主动引导环保部门开展燃煤锅炉整治，大力推进工商业“煤改气”、“油改气”；
- 新增煤改气工商业用户**2.3**万户，同比增长**22%**，带动了销气量的增长。

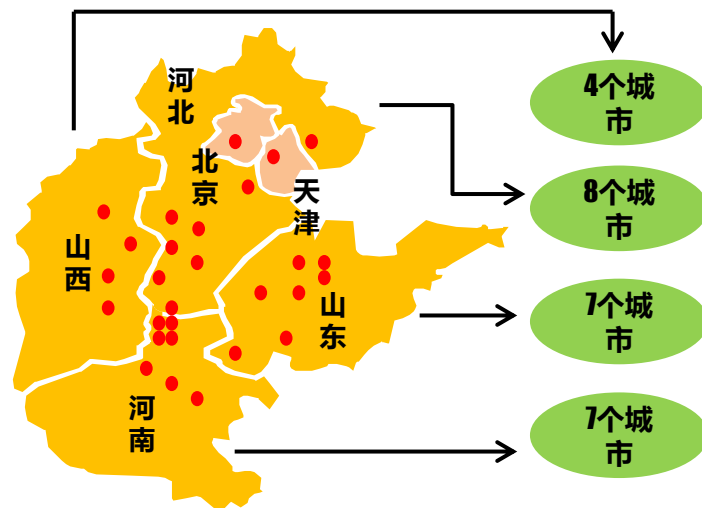


## 农村煤改气业务

**实施范围：**京津冀大气污染传输通道覆盖**4省2市**共“**2+26**”个城市

**覆盖范围：**19家成员企业

**2017年完成农村“煤改气” 29万户**



分布式能源项目初具规模，充电桩及售电业务取得突破，燃气具业务稳步发展。



## 投资分布式能源

- 累计运营分布式能源项目**12**个，批准**9**个项目，投资总额**22.2**亿港元，拟装机**95MW**，全部达产后将新增销气量**2.5**亿m<sup>3</sup>/年。



## 试点充电桩、船用气

- 杭州公司已正式运营，现日均充电量约**4.5**万度，运营当年实现盈利。
- 汕头区域开展船用气试点渔船改造。




## 推动售电合作

- 与华润电力合资设立的福建售电公司，并取得当地售电牌照。
- 未来计划将合作扩展至其他省份。



## 百尊燃气具业务稳步增长

- 百尊产品全年销售**48.5**万台，同比增长**5.4%**，销售收入**7.8**亿港元，同比增长**95%**，实现毛利**2.6**亿港元，同比增长**62%**。





目

录

Contents

01

业绩综述

02

公司发展

03

财务营运数据

# 基本财务数据 ( 1 )



| 截止                           | 2017年12月31日 | 2016年12月31日 | 增加/ ( 减少 ) |
|------------------------------|-------------|-------------|------------|
|                              | 千港元         | 千港元         |            |
| 营业额                          | 39,837,597  | 32,916,149  | 21.0%      |
| 毛利                           | 11,915,789  | 11,184,128  | 6.5%       |
| 经营溢利 ( 不包含财务成本及应占合资及联营公司业绩 ) | 6,305,062   | 5,955,007   | 5.9%       |
| 期内溢利                         | 4,910,867   | 4,437,808   | 10.7%      |
| 股本持有人应占盈利                    | 3,653,994   | 3,289,399   | 11.1%      |
| 经营业务所得现金净流入额                 | 7,796,322   | 7,364,946   | 5.9%       |
| 每股基本盈利 <sup>(1)</sup> ( 港元 ) | 1.68        | 1.51        | 11.3%      |
| 中期及拟派末期股息, 每股 ( 港仙 )         | 55          | 45          | 22.2%      |

注：( 1 ) 每股基本盈利按已发行股份的加权平均数计算，不包括受托人持有的受限制奖励股份

# 基本财务数据 (2)



| 截止        | 2017年12月31日 | 2016年12月31日 | 增加/ (减少) |
|-----------|-------------|-------------|----------|
|           | 千港元         | 千港元         |          |
| 总资产       | 68,763,804  | 59,675,118  | 15.2%    |
| 银行存结及现金   | 10,355,981  | 9,525,301   | 8.7%     |
| 银行及票据借贷总额 | 11,366,719  | 12,167,694  | (6.6%)   |
| 借贷净额      | 1,010,738   | 2,642,393   | (61.7%)  |
| 股本持有人应占股本 | 21,992,648  | 17,768,243  | 23.8%    |
| 非控股权益     | 7,176,677   | 5,936,550   | 20.9%    |
| 股本总值      | 29,169,325  | 23,704,793  | 23.1%    |



# 基本财务数据 ( 3 )



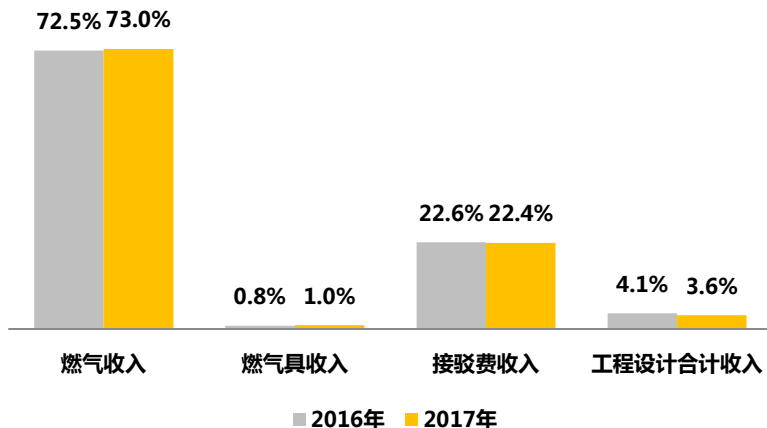
| 财务指标                   | 2017年12月31日 | 2016年12月31日 | 变动        |
|------------------------|-------------|-------------|-----------|
| 毛利率                    | 29.9%       | 34.0%       | (4.1ppt)  |
| 净利率                    | 12.3%       | 13.5%       | (1.2ppt)  |
| 其中：股东持有人应占净利率          | 9.2%        | 10.0%       | (0.8ppt)  |
| 流动比率                   | 0.7x        | 0.8x        | (0.1x)    |
| 净资本负债比率 <sup>(1)</sup> | 4.6%        | 14.9%       | (10.3ppt) |
| 资本负债比率 <sup>(2)</sup>  | 28.0%       | 33.9%       | (5.9ppt)  |
| 资产负债比率 <sup>(3)</sup>  | 16.5%       | 20.4%       | (3.9ppt)  |
| 加权平均资本回报率 ( 年化 )       | 18.5%       | 18.5%       | 0ppt      |

注：(1) 净资本负债比率指银行及票据借贷净额与股东应占股本的比例

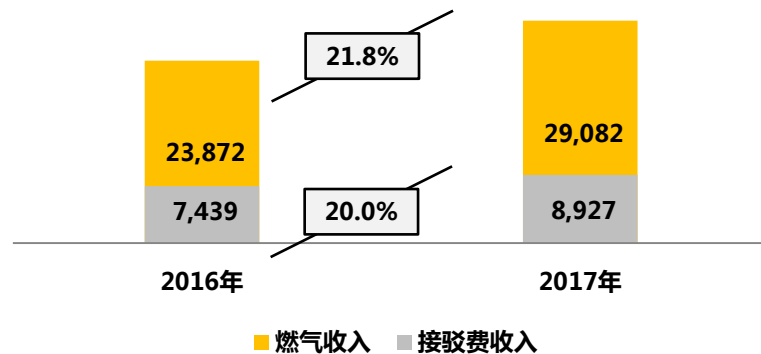
(2) 资本负债比率指银行及票据借贷总额与银行借贷总额及股本总值的比例

(3) 资产负债比率指银行及票据借贷总额与资产总值的比例

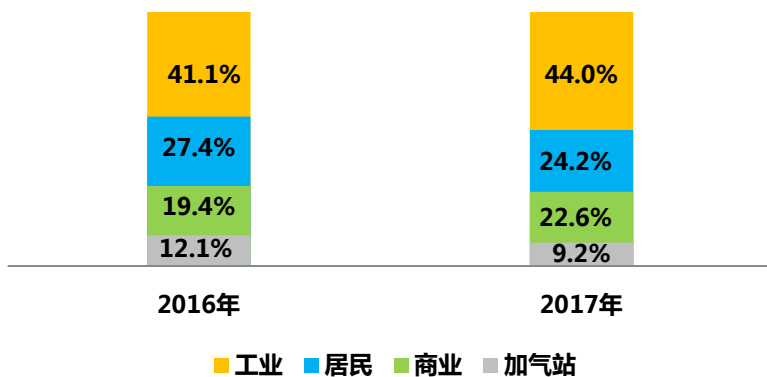
## 主要经营业务细分



## 销气和接驳业务变化情况

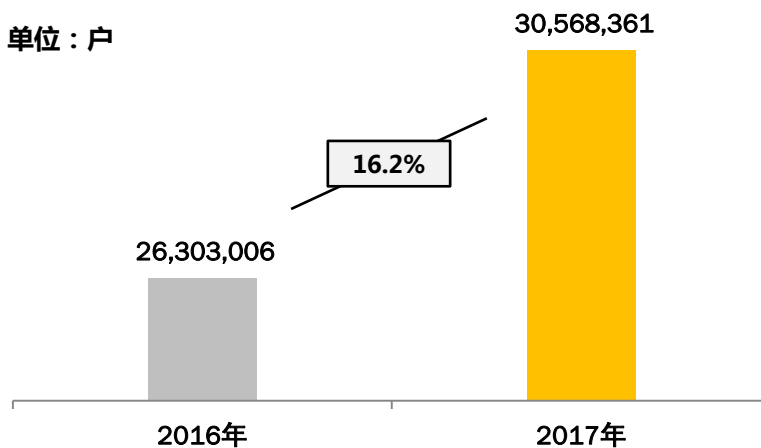


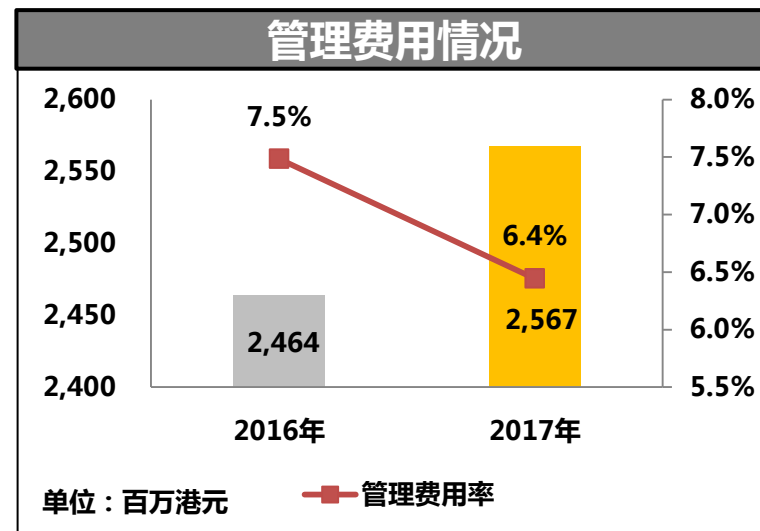
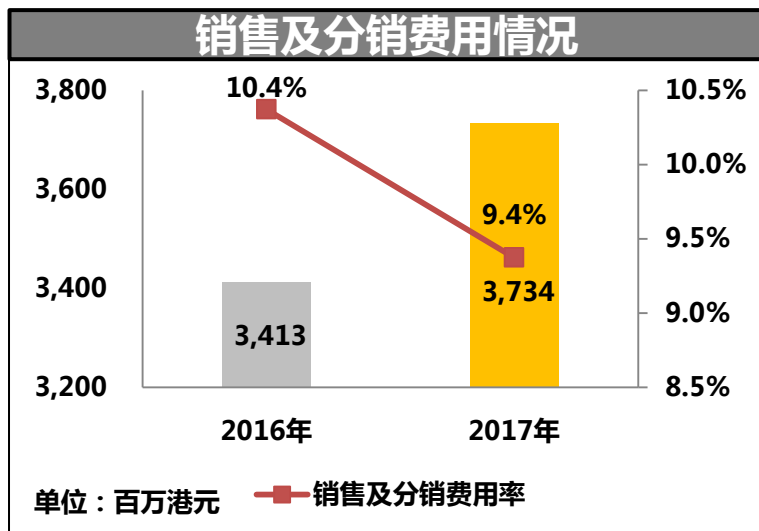
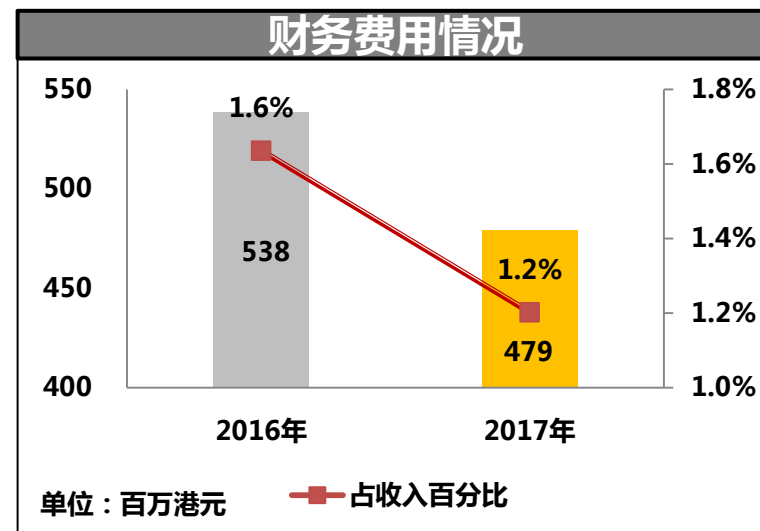
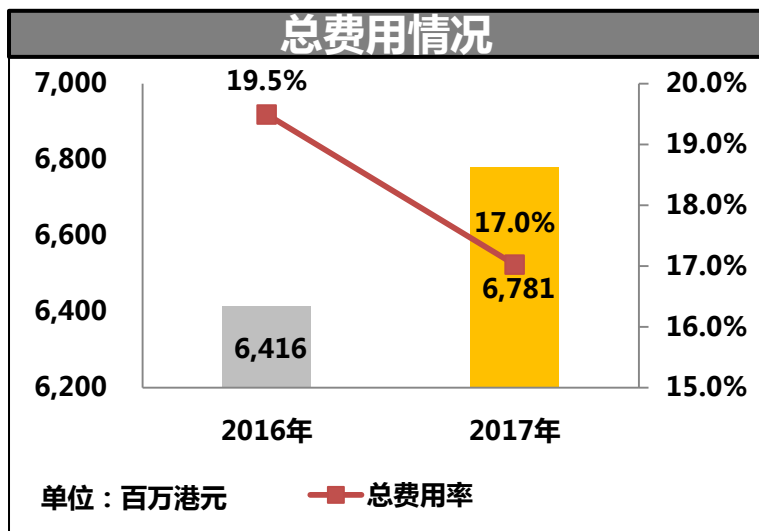
## 销气量细分



## 居民接驳用户发展

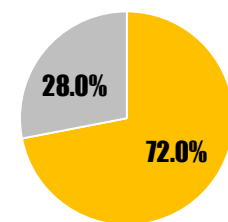
单位：户





## 股东资金和借贷比例

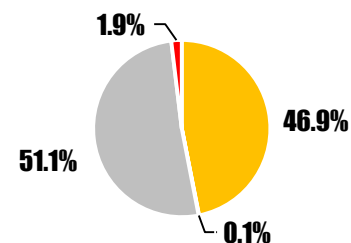
|                | 千港元        | %      |
|----------------|------------|--------|
| 股本总值           | 29,169,325 | 72.0%  |
| 借贷（银行、票据及股东贷款） | 11,366,719 | 28.0%  |
| 总资本            | 40,536,044 | 100.0% |



■ 股本总值 ■ 借贷

## 长短期借贷比例

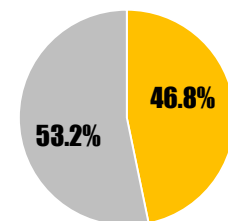
|       | 千港元        | %     |
|-------|------------|-------|
| 少于一年期 | 5,327,669  | 46.9% |
| 1-2年期 | 8,673      | 0.1%  |
| 2-5年期 | 5,813,552  | 51.1% |
| 5年以上期 | 216,825    | 1.9%  |
| 合计    | 11,366,719 | 100%  |



■ 少于1年期内 ■ 1-2年期内  
■ 2-5年期内 ■ 多于5年期

## 定期及浮动利息借贷比例

|      | 千港元        | %      |
|------|------------|--------|
| 浮动利息 | 5,314,563  | 46.8%  |
| 定利息  | 6,052,156  | 53.2%  |
| 合计   | 11,366,719 | 100.0% |



■ 浮动利息 ■ 定利息

# 2017年营业数据 ( 1 )



| 营运表现                      | 于2017年12月31日   | 于2016年12月31日   | 变动                  |
|---------------------------|----------------|----------------|---------------------|
| 项目数目                      | 238            | 227            | 11                  |
| 接驳可覆盖户数 ( 万户 )            | 6,286          | 5,717          | 569                 |
| 接驳可覆盖人口 ( 万人 )            | 18,858         | 17,208         | 1,650               |
| 居民用户渗透率                   | 48.4%          | 46.0%          | 2.4ppt              |
| 总销气量(百万立方米)               | 19,667         | 16,272         | 20.9%               |
| 居民用户                      | 4,767          | 4,314          | 10.5%               |
| 工业用户                      | 8,644          | 6,646          | 30.1%               |
| 商业用户                      | 4,448          | 3,592          | 23.8%               |
| CNG                       | 1,418          | 1,408          | 0.7%                |
| LNG                       | 390            | 312            | 25.3%               |
| 平均销气价 /成本/毛利<br>(人民币每立方米) | 2.62/2.04/0.58 | 2.55/1.84/0.71 | 0.07/0.20/ ( 0.13 ) |

# 2017年营业数据 ( 2 )



| 营运表现                        | 于2017年12月31日        | 于2016年12月31日        | 变动                  |
|-----------------------------|---------------------|---------------------|---------------------|
| 工商业已装置设计供气量 ( 立方米每日 ) /使用率% | 80,595,070<br>38.3% | 78,586,300<br>35.7% | 2,008,770<br>2.6ppt |
| 管网长度 ( 公里 )                 | 145,522             | 128,575             | 16,947              |
| 接驳用户                        | 30,810,018          | 26,495,642          | 4,314,376           |
| 居民用户                        | 30,568,360          | 26,303,006          | 4,265,354           |
| 工业用户                        | 15,224              | 11,293              | 3,931               |
| 商业用户                        | 226,434             | 181,343             | 45,091              |
| 平均居民接驳收入 ( 人民币 )            | 2,940               | 2,970               | (30)                |
| 新增接驳居民数 ( 已收款 )             |                     |                     |                     |
| 总数                          | 2,996,077           | 2,694,200           | 301,877             |
| 合并口径                        | 2,078,327           | 1,778,172           | 300,155             |
| 加气站 ( CNG/LNG/L-CNG )       | 349 ( 227/79/43 )   | 335(221/73/41)      | 14(6/6/2)           |

## 免责声明:

本演示稿及相应的讨论可能涉及一些前瞻性陈述，其中包括我们对于华润燃气的业务、营运、市场情况、经营和财务状况、资本合理性、具体管理规定及风险管理措施等方面所表述的意向、信念或当前预期。我们敬告读者不要过分依赖这些前瞻性表述而持有、购买或出售证券或其他金融产品。华润燃气不承担任何义务公开更新任何前瞻性陈述以反映本演示稿作出之日后的事件或情况，或反映不曾预料的事件的发生。以往业绩不可作为未来业绩的指引。

## 投资者关系联系方式:

白宇星      电话：2593 8212  
郑家辉      电话：2593 8213

传真: +852 2598 8228  
电邮: [investor-relations@crgas.com.hk](mailto:investor-relations@crgas.com.hk)  
网址: [www.crgas.com.hk](http://www.crgas.com.hk)



# 二零一七年全年业绩报告

